

眾福科技股份有限公司及子公司

合併財務報告暨會計師核閱報告
民國108及107年第2季

地址：新北市汐止區新台五路一段96號2樓

電話：(02)26962808

§ 目 錄 §

項	目 頁	次	財 務 報 告 附 註 編 號
一、封 面	1		-
二、目 錄	2		-
三、會計師核閱報告	3~4		-
四、合併資產負債表	5		-
五、合併綜合損益表	6~7		-
六、合併權益變動表	8		-
七、合併現金流量表	9~10		-
八、合併財務報告附註			
(一) 公司沿革	11		一
(二) 通過財務報告之日期及程序	11		二
(三) 新發布及修訂準則及解釋之適用	11~14		三
(四) 重大會計政策之彙總說明	14~18		四
(五) 重大會計判斷、估計及假設不確定性之主要來源	18		五
(六) 重要會計項目之說明	18~38		六~二七
(七) 關係人交易	38~40		二八
(八) 質抵押之資產	40~41		二九
(九) 重大或有負債及未認列之合約承諾	41		三十
(十) 重大之災害損失	-		-
(十一) 重大之期後事項	-		-
(十二) 其 他	41~42		三一
(十三) 附註揭露事項			
1. 重大交易事項相關資訊	43、45~48		三二
2. 轉投資事業相關資訊	43、46~47		三二
3. 大陸投資資訊	43~44、49~50		三二
(十四) 部門資訊	44		三三

會計師核閱報告

眾福科技股份有限公司 公鑒：

前 言

眾福科技股份有限公司及其子公司民國 108 年及 107 年 6 月 30 日之合併資產負債表，暨民國 108 年及 107 年 1 月 1 日至 6 月 30 日之合併綜合損益表、合併權益變動表與合併現金流量表，以及合併財務報表附註（包括重大會計政策彙總），業經本會計師核閱竣事。依證券發行人財務報告編製準則及經金融監督管理委員會認可並發布生效之國際會計準則第 34 號「期中財務報導」編製允當表達之財務報表係管理階層之責任，本會計師之責任係依據核閱結果對合併財務報表作成結論。

範 圍

除保留結論之基礎段所述者外，本會計師係依照審計準則公報第六十五號「財務報表之核閱」執行核閱工作。核閱合併財務報表時所執行之程序包括查詢（主要向負責財務與會計事務之人員查詢）、分析性程序及其他核閱程序。核閱工作之範圍明顯小於查核工作之範圍，因此本會計師可能無法察覺所有可藉由查核工作辨認之重大事項，故無法表示查核意見。

保留結論之基礎

如合併財務報表附註十二所述，民國 108 年及 107 年 6 月 30 日之採用權益法之投資餘額分別為新台幣（以下同）12,736 仟元及 22,973 仟元，及其民國 108 年及 107 年 1 月 1 日至 6 月 30 日認列之綜合損益淨額分別為 344 仟元及 1,706 仟元，暨合併財務報表附註三二所述轉投資事業相關資訊，係依據被投資公司同期間未經會計師核閱之財務報表認列與揭露。

保留結論

依本會計師核閱結果，除保留結論之基礎段所述該等被投資公司財務報表倘經會計師核閱，對合併財務報表可能有所調整之影響外，並未發現上開合併財務報表在所有重大方面有未依照證券發行人財務報告編製準則及經金融監督管理委員會認可並發布生效之國際會計準則第 34 號「期中財務報導」編製，致無法允當表達眾福科技股份有限公司及其子公司民國 108 年及 107 年 6 月 30 日之合併財務狀況，以及民國 108 年及 107 年 1 月 1 日至 6 月 30 日之合併財務績效及合併現金流量之情事。

勤業眾信聯合會計師事務所

會計師 葉 淑 娟

葉淑娟



會計師 施 景 彬

施景彬




金融監督管理委員會核准文號
金管證審字第 0990031652 號

證券暨期貨管理委員會核准文號
台財證六字第 0920123784 號

中 華 民 國 108 年 8 月 2 日

民國 108 年 6 月 30 日 及 107 年 12 月 31 日 及 6 月 30 日

單位：新台幣仟元




代 碼	資 產	108年6月30日 (經核閱)			107年12月31日 (經查核)			107年6月30日 (經核閱)		
		金 額	%		金 額	%		金 額	%	
流動資產										
1100	現金 (附註六)	\$ 406,301	24	\$ 328,288	18	\$ 268,070	16			
1110	透過損益按公允價值衡量之金融資產－流動 (附註七)	5,712	-	-	-	-	-			
1170	應收帳款 (附註八及二三)	406,903	24	502,244	27	360,928	22			
1180	應收關係人款項 (附註二三及二八)	23,474	1	8,796	-	14,167	1			
1200	其他應收款 (附註八及二九)	11,335	1	15,341	1	34,945	2			
1220	本期所得稅資產 (附註二五)	-	-	-	-	3,893	-			
130X	存貨 (附註九)	362,311	21	526,107	28	467,463	28			
1412	預付租賃款 (附註十六及三十)	-	-	331	-	341	-			
1429	預付款項 (附註十)	19,887	1	22,821	1	23,303	1			
1470	其他流動資產 (附註十八)	212	-	403	-	529	-			
11XX	流動資產總計	<u>1,236,135</u>	<u>72</u>	<u>1,404,331</u>	<u>75</u>	<u>1,173,639</u>	<u>70</u>			
非流動資產										
1550	採用權益法之投資 (附註十二)	12,736	1	12,832	1	22,973	1			
1600	不動產、廠房及設備 (附註十三及二九)	365,663	21	371,094	20	417,451	25			
1755	使用權資產 (附註十四及二九)	28,532	2	-	-	-	-			
1760	投資性不動產淨額 (附註十五及二九)	30,586	2	29,298	1	-	-			
1780	無形資產	2,704	-	2,043	-	1,376	-			
1840	遞延所得稅資產 (附註二五)	20,095	1	17,412	1	29,967	2			
1975	淨確定福利資產－非流動 (附註十七)	4,611	-	4,357	-	4,719	-			
1985	預付租賃款－非流動 (附註十六及二九)	-	-	11,021	1	11,492	1			
1990	其他非流動資產 (附註十八及二九)	11,771	1	13,728	1	14,933	1			
15XX	非流動資產總計	<u>476,698</u>	<u>28</u>	<u>461,785</u>	<u>25</u>	<u>502,911</u>	<u>30</u>			
1XXX	資 產 總 計	<u>\$ 1,712,833</u>	<u>100</u>	<u>\$ 1,866,116</u>	<u>100</u>	<u>\$ 1,676,550</u>	<u>100</u>			
負債及權益										
流動負債										
2100	短期借款 (附註十九及二九)	\$ 138,348	8	\$ 225,980	12	\$ 349,526	21			
2120	透過損益按公允價值衡量之金融負債－流動 (附註七)	2,557	-	-	-	-	-			
2130	合約負債－流動 (附註二三)	34,033	2	45,494	2	34,928	2			
2150	應付票據 (附註二十)	10,087	1	32,789	2	22,562	1			
2170	應付帳款 (附註二十)	357,954	21	519,560	28	466,866	28			
2180	應付關係人款項 (附註二八)	4,785	-	8,362	-	15,355	1			
2200	其他應付款 (附註二一)	136,787	8	49,097	3	82,647	5			
2230	本期所得稅負債 (附註二五)	23,571	1	34,086	2	19,835	1			
2250	負債準備－流動	510	-	991	-	703	-			
2280	租賃負債－流動 (附註十四)	8,417	1	-	-	-	-			
2320	一年內到期之長期借款 (附註十九及二九)	13,600	1	13,200	1	33,200	2			
2399	其他流動負債	2,399	-	1,808	-	1,200	-			
21XX	流動負債總計	<u>733,048</u>	<u>43</u>	<u>931,367</u>	<u>50</u>	<u>1,026,822</u>	<u>61</u>			
非流動負債										
2540	長期借款 (附註十九及二九)	-	-	7,000	-	38,600	2			
2570	遞延所得稅負債 (附註二五)	11,209	1	8,887	1	10,296	1			
2580	租賃負債－非流動 (附註十四)	10,575	-	-	-	-	-			
25XX	非流動負債總計	<u>21,784</u>	<u>1</u>	<u>15,887</u>	<u>1</u>	<u>48,896</u>	<u>3</u>			
2XXX	負債總計	<u>754,832</u>	<u>44</u>	<u>947,254</u>	<u>51</u>	<u>1,075,718</u>	<u>64</u>			
權 益										
3110	普通股股本	693,996	41	693,996	37	493,996	30			
3200	資本公積	60,000	3	60,000	3	-	-			
保留盈餘										
3310	法定盈餘公積	24,712	2	13,711	1	13,711	1			
3320	特別盈餘公積	21,329	1	20,740	1	20,740	1			
3350	未分配盈餘	177,285	10	151,744	8	90,002	5			
3300	保留盈餘總計	223,326	13	186,195	10	124,453	7			
3400	其他權益	(19,321)	(1)	(21,329)	(1)	(17,617)	(1)			
3XXX	權益總計	<u>958,001</u>	<u>56</u>	<u>918,862</u>	<u>49</u>	<u>600,832</u>	<u>36</u>			
負債及權益總計		<u>\$ 1,712,833</u>	<u>100</u>	<u>\$ 1,866,116</u>	<u>100</u>	<u>\$ 1,676,550</u>	<u>100</u>			

後附之附註係本合併財務報告之一部分。

(請參閱勤業眾信聯合會計師事務所民國 108 年 8 月 2 日會計師核閱報告)

董事長：



經理人：



會計主管：



眾福科技股份有限公司及子公司

合併綜合損益表

民國 108 年及 107 年 1 月 1 日至 6 月 30 日

(僅經核閱，未依一般公認審計準則查核)

單位：新台幣仟元，惟
每股盈餘為元

代 碼		108年1月1日至6月30日		107年1月1日至6月30日	
		金 額	%	金 額	%
4000	營業收入(附註二三及二八)	\$ 1,462,884	100	\$ 1,458,453	100
5000	營業成本(附註九、二四及二八)	<u>1,202,285</u>	<u>82</u>	<u>1,265,879</u>	<u>87</u>
5900	營業毛利	260,599	18	192,574	13
5920	未實現銷貨利益	(440)	-	(193)	-
5950	營業毛利淨額	<u>260,159</u>	<u>18</u>	<u>192,381</u>	<u>13</u>
	營業費用(附註二四及二八)				
6100	推銷費用	32,376	2	32,606	2
6200	管理費用	73,701	5	74,207	5
6300	研究發展費用	35,910	3	20,954	1
6450	預期信用減損利益	(6,033)	-	(2,330)	-
6000	營業費用合計	<u>135,954</u>	<u>10</u>	<u>125,437</u>	<u>8</u>
6900	營業淨利	<u>124,205</u>	<u>8</u>	<u>66,944</u>	<u>5</u>
	營業外收入及支出(附註二四)				
7010	其他收入	386	-	159	-
7020	其他利益及損失	12,757	1	11,267	1
7050	財務成本	(4,285)	-	(6,757)	(1)
7060	採用權益法認列之關聯企業損益之份額	<u>294</u>	-	<u>2,592</u>	-
7000	營業外收入及支出合計	<u>9,152</u>	<u>1</u>	<u>7,261</u>	-

(接次頁)


(承前頁)

代 碼		108年1月1日至6月30日		107年1月1日至6月30日	
		金 額	%	金 額	%
7900	稅前淨利	\$ 133,357	9	\$ 74,205	5
7950	所得稅費用 (附註二五)	<u>26,778</u>	<u>2</u>	<u>26,561</u>	<u>2</u>
8200	本期淨利	<u>106,579</u>	<u>7</u>	<u>47,644</u>	<u>3</u>
	其他綜合損益 (淨額) (附註二二)				
8360	後續可能重分類至損益之項目				
8361	國外營運機構財務報表換算之兌換差額	1,958	-	1,324	-
8370	採用權益法認列之關聯企業之其他綜合損益之份額	<u>50</u>	<u>-</u>	<u>(886)</u>	<u>-</u>
8300	本期其他綜合損益 (稅後淨額) 合計	<u>2,008</u>	<u>-</u>	<u>438</u>	<u>-</u>
8500	本期綜合損益總額	<u>\$ 108,587</u>	<u>7</u>	<u>\$ 48,082</u>	<u>3</u>
	每股盈餘 (附註二六)				
9750	基本每股盈餘	<u>\$ 1.54</u>		<u>\$ 0.96</u>	
9850	稀釋每股盈餘	<u>\$ 1.52</u>		<u>\$ 0.96</u>	

後附之附註係本合併財務報告之一部分。

(請參閱勤業眾信聯合會計師事務所民國 108 年 8 月 2 日會計師核閱報告)

董事長：




經理人：



會計主管：





聚福利有限公司


民國 108 年 6 月 30 日

(僅經核閱，未作任何查核)

單位：新台幣仟元

代碼	107年1月1日餘額	107年1月1日至6月30日淨利	107年1月1日至6月30日其他綜合損益	107年1月1日至6月30日綜合損益總額	108年1月1日餘額	108年1月1日至6月30日淨利	108年1月1日至6月30日其他綜合損益	108年1月1日至6月30日綜合損益總額	其他權益(附註二)	國外營運機構財務報表換算之兌換差額	權益總計
A1	\$ 493,996	\$ 6,032	\$ 16,673	\$ 22,705	\$ 516,701	\$ 88,279	\$ 18,055	\$ 586,925			\$ 586,925
A3						(4,535)		(4,535)			(4,535)
A5	493,996	6,032	16,673	22,705	516,701	88,279	18,055	586,925			586,925
B1		7,679		7,679							
B3			4,067	4,067							
B5											
		7,679	4,067	11,746							
D1											
D3											
D5											
Z1	493,996	13,711	20,740	34,451	516,701	90,002	17,617	600,832			600,832
A1	693,996	13,711	20,740	731,447	693,996	151,744	21,329	918,862			918,862
A3											
A5	693,996	13,711	20,740	731,447	693,996	151,696	21,329	918,814			918,814
B1		11,001		11,001							
B3			589	589							
B5											
		11,001	589	11,590							
D1											
D3											
D5											
Z1	693,996	24,712	21,329	940,037	693,996	177,285	2,008	958,001			958,001

後附之附註係本合併財務報告之一部分。(請參閱勤業眾信聯合會計師事務所民國108年8月2日會計師核閱報告)



董事長：

經理人：

會計主管：

眾福科技股份有限公司及子公司

合併財務報表

民國 108 年及 107 年 1 月 1 日至 6 月 30 日

(僅經核閱，未依一般公認審計準則查核)

單位：新台幣仟元

代 碼		108年1月1日 至6月30日	107年1月1日 至6月30日
	營業活動之現金流量		
A10000	本期稅前淨利	\$ 133,357	\$ 74,205
A20010	收益費損項目		
A20100	折舊費用	24,343	22,016
A20200	攤銷費用	475	267
A20300	預期信用減損利益	(6,033)	(2,330)
A20400	透過損益按公允價值衡量金融 資產及負債之利益	1,411	-
A20900	財務成本	4,285	6,757
A21200	利息收入	(386)	(159)
A22300	採用權益法認列之關聯企業損 (益)之份額	(294)	(2,592)
A22500	處分及報廢不動產、廠房及設 備損失	340	1,873
A23800	存貨跌價及呆滯(回升利益) 損失	(15,705)	3,010
A23900	未實現銷貨利益	440	193
A29900	預付租賃款攤銷	-	341
A30000	營業資產及負債之淨變動數		
A31115	強制透過損益按公允價值衡量 之金融資產	(4,566)	-
A31150	應收帳款	101,374	84,413
A31160	應收關係人款項	(14,678)	1,176
A31180	其他應收款	(2,330)	1,623
A31200	存 貨	179,238	80,564
A31230	預付款項	2,934	13,414
A31240	其他流動資產	191	(332)
A31990	淨確定福利資產	(254)	(253)
A32125	合約負債	(11,461)	12,177
A32130	應付票據	(22,702)	(4,826)
A32150	應付帳款	(161,606)	(128,315)

(接次頁)


(承前頁)

代 碼		108年1月1日 至6月30日	107年1月1日 至6月30日
A32160	應付關係人款項	(\$ 3,577)	\$ 2,732
A32180	其他應付款	18,203	(3,228)
A32210	預收款項	-	(833)
A32230	其他流動負債	110	(268)
A33000	營運產生之現金流入	223,109	161,625
A33100	收取之利息	389	162
A33300	支付之利息	(3,741)	(7,125)
A33500	支付之所得稅	(37,805)	(10,863)
AAAA	營業活動之淨現金流入	<u>181,952</u>	<u>143,799</u>
投資活動之現金流量			
B02700	取得不動產、廠房及設備	(10,374)	(7,194)
B02800	處分不動產、廠房及設備價款	-	315
B03800	存出保證金減少(增加)	445	(509)
B04200	其他應收款減少(增加)	6,333	(528)
B04500	取得無形資產	(1,134)	(500)
B06700	其他非流動資產減少(增加)	<u>1,326</u>	(2,484)
BBBB	投資活動之淨現金流出	<u>(3,404)</u>	<u>(10,900)</u>
籌資活動之現金流量			
C00200	短期借款(減少)增加	(87,632)	12,728
C01700	償還長期借款	(6,600)	(32,432)
C04020	租賃負債本金償還	(4,432)	-
CCCC	籌資活動之淨現金流出	<u>(98,664)</u>	<u>(19,704)</u>
DDDD	匯率變動對現金之影響	<u>(1,871)</u>	<u>(1,163)</u>
EEEE	現金淨增加	78,013	112,032
E00100	期初現金餘額	<u>328,288</u>	<u>156,038</u>
E00200	期末現金餘額	<u>\$ 406,301</u>	<u>\$ 268,070</u>

後附之附註係本合併財務報告之一部分。

(請參閱勤業眾信聯合會計師事務所民國108年8月2日會計師核閱報告)

董事長：



經理人：



會計主管：



眾福科技股份有限公司及子公司

合併財務報告附註

民國 108 年及 107 年 1 月 1 日至 6 月 30 日

(僅經核閱，未依一般公認審計準則查核)

(除另註明外，金額以新台幣仟元為單位)

一、公司沿革

眾福科技股份有限公司(以下稱「本公司」)於 86 年 11 月 22 日獲經濟部核准設立。主要營業項目為觸控式液晶顯示器模組及液晶顯示器模組之設計製造及銷售等業務。

本公司股票自 93 年 4 月起經財團法人中華民國證券櫃檯買賣中心核准，於該中心之興櫃股票櫃檯買賣。

本合併財務報告係以本公司之功能性貨幣新台幣表達。

二、通過財務報告之日期及程序

本合併財務報告於 108 年 8 月 2 日經董事會通過。

三、新發布及修訂準則及解釋之適用

- (一) 首次適用修正後之證券發行人財務報告編製準則及金融監督管理委員會(以下稱「金管會」)認可並發布生效之國際財務報導準則(IFRS)、國際會計準則(IAS)、解釋(IFRIC)及解釋公告(SIC)(以下稱「IFRSs」)

除下列說明外，適用修正後之證券發行人財務報告編製準則及金管會認可並發布生效之 IFRSs 將不致造成合併公司會計政策之重大變動：

1. IFRS 16「租賃」

IFRS 16 規範租賃協議之辨認與出租人及承租人會計處理，該準則將取代 IAS 17「租賃」及 IFRIC 4「決定一項安排是否包含租賃」等相關解釋。相關會計政策請參閱附註四。

租賃定義

合併公司選擇僅就 108 年 1 月 1 日以後簽訂(或變動)之合約依 IFRS 16 評估是否係屬(或包含)租賃，先前已依 IAS 17

及 IFRIC 4 辨認為租賃之合約不予重新評估並依 IFRS 16 之過渡規定處理。

合併公司為承租人

除低價值標的資產租賃及短期租賃選擇按直線基礎認列費用外，其他租賃係於合併資產負債表認列使用權資產及租賃負債，惟符合投資性不動產定義之使用權資產係列報為投資性不動產。合併綜合損益表係分別表達使用權資產之折舊費用及租賃負債按有效利息法所產生之利息費用。於合併現金流量表中，償付租賃負債之本金金額表達為籌資活動，支付利息部分則列為營業活動。適用 IFRS 16 前，分類為營業租賃之合約係按直線基礎認列費用，為取得土地使用權預付之租賃給付係認列於預付租賃款。營業租賃現金流量於合併現金流量表係表達於營業活動。

合併公司選擇將追溯適用 IFRS 16 之累積影響數調整於 108 年 1 月 1 日保留盈餘，不重編比較資訊。

先前依 IAS 17 以營業租賃處理之協議，於 108 年 1 月 1 日租賃負債之衡量係以剩餘租賃給付按該日承租人之增額借款利率折現，全部使用權資產係按前述利率折現並以如同於租賃開始日已適用 IFRS 16 之方式衡量，所認列之使用權資產均適用 IAS 36 評估減損。

合併公司亦適用下列權宜作法：

- (1) 對具有合理類似特性之租賃組合使用單一折現率衡量租賃負債。
- (2) 租賃期間於 108 年 12 月 31 日以前結束之租賃依短期租賃處理。
- (3) 不將原始直接成本計入 108 年 1 月 1 日之使用權資產衡量中。
- (4) 進行租賃負債之衡量時，對諸如租賃期間之決定使用後見之明。

合併公司於 108 年 1 月 1 日認列租賃負債所適用之增額借款利率為 1.6%，該租賃負債金額與 107 年 12 月 31 日營業租賃之未來最低租賃給付總額之差異說明如下：

107 年 12 月 31 日營業租賃之未來最低租賃給付總額	\$ 25,809
減：適用豁免之短期租賃	(1,845)
減：未達租賃開始日但已承諾之租賃合約	(15,086)
108 年 1 月 1 日未折現總額	<u>\$ 8,878</u>
按 108 年 1 月 1 日增額借款利率折現後之現值	<u>\$ 8,763</u>
108 年 1 月 1 日租賃負債餘額	<u>\$ 8,763</u>

合併公司為出租人

於過渡時對出租人之租賃不作任何調整，且自 108 年 1 月 1 日起始適用 IFRS 16。

首次適用 IFRS 16 對 108 年 1 月 1 日各資產、負債及權益項目調整如下：

	108 年 1 月 1 日 重編前金額	首次適用 之調整	108 年 1 月 1 日 重編後金額
預付租賃款—流動	\$ 331	(\$ 331)	\$ -
預付租賃款—非流動	11,021	(11,021)	-
使用權資產	-	18,410	18,410
投資性不動產	-	1,657	1,657
資產影響	<u>\$ 11,352</u>	<u>\$ 8,715</u>	<u>\$ 20,067</u>
租賃負債—流動	-	\$ 5,748	5,748
租賃負債—非流動	-	3,015	3,015
負債影響	<u>\$ -</u>	<u>\$ 8,763</u>	<u>\$ 8,763</u>
保留盈餘	<u>\$ 186,195</u>	(\$ 48)	<u>\$ 186,147</u>
權益影響	<u>\$ 186,195</u>	(\$ 48)	<u>\$ 186,147</u>

2. IFRIC 23 「所得稅務處理之不確定性」

IFRIC 23 釐清當存有所得稅務處理之不確定性時，合併公司須假設稅務機關將可取具所有相關資料進行審查，若判斷其申報之稅務處理很有可能被稅務機關接受，合併公司對於課稅所得、課稅基礎、未使用課稅損失、未使用課稅抵減及稅率之決定必須與申報所得稅時所採用之稅務處理一致。若稅務機關並非很有可能接受申報之稅務處理，合併公司須採最可能金額

或預期值（應採兩者中較能預測不確定性最終結果之方法）評估。若事實及情況改變，合併公司須重評估其判斷與估計。

(二) 109 年適用之金管會認可之 IFRSs

<u>新發布 / 修正 / 修訂準則及解釋</u>	<u>IASB 發布之生效日</u>
IFRS 3 之修正「業務之定義」	2020 年 1 月 1 日（註 1）
IAS 1 及 IAS 8 之修正「重大性之定義」	2020 年 1 月 1 日（註 2）

註 1：收購日在年度報導期間開始於 2020 年 1 月 1 日以後之企業合併及於前述日期以後發生之資產取得適用此項修正。

註 2：2020 年 1 月 1 日以後開始之年度期間推延適用此項修正。

截至本合併財務報告通過發布日止，合併公司仍持續評估其他準則、解釋之修正對財務狀況與財務績效之影響，相關影響待評估完成時予以揭露。

(三) IASB 已發布但尚未經金管會認可並發布生效之 IFRSs

<u>新發布 / 修正 / 修訂準則及解釋</u>	<u>IASB 發布之生效日（註）</u>
IFRS 10 及 IAS 28 之修正「投資者與其關聯企業或合資間之資產出售或投入」	未定
IFRS 17「保險合約」	2021 年 1 月 1 日

註：除另註明外，上述新發布 / 修正 / 修訂準則及解釋係於各該日期以後開始之年度期間生效。

截至本合併財務報告通過發布日止，合併公司仍持續評估上述準則、解釋之修正對財務狀況與財務績效之影響，相關影響待評估完成時予以揭露。

四、重大會計政策之彙總說明

(一) 遵循聲明

本合併財務報告係依照證券發行人財務報告編製準則及經金管會認可並發布生效之 IAS 34「期中財務報導」編製。本合併財務報告並未包含整份年度財務報告所規定之所有 IFRSs 揭露資訊。

(二) 編製基礎

除按公允價值衡量之金融工具及確定福利義務現值減除計畫資產公允價值認列之淨確定福利資產外，本合併財務報告係依歷史成本基礎編製。

公允價值衡量依照相關輸入值之可觀察程度及重要性分為第 1 等級至第 3 等級：

1. 第 1 等級輸入值：係指於衡量日可取得之相同資產或負債於活躍市場之報價（未經調整）。
2. 第 2 等級輸入值：係指除第 1 等級之報價外，資產或負債直接（亦即價格）或間接（亦即由價格推導而得）之可觀察輸入值。
3. 第 3 等級輸入值：係指資產或負債之不可觀察之輸入值。

(三) 合併基礎

本合併財務報告係包含本公司及由本公司所控制個體（子公司）之財務報告。子公司之財務報告已予調整，以使其會計政策與合併公司之會計政策一致。於編製合併財務報告時，各個體間之交易、帳戶餘額、收益及費損已全數予以銷除。

子公司明細、持股比率及營業項目，參閱附註十一、附表四及五。

(四) 其他重大會計政策

除租賃相關會計政策及下列說明外，請參閱 107 年度合併財務報告之重大會計政策彙總說明。

1. 投資性不動產

投資性不動產係為賺取租金或資本增值或兩者兼具而持有之不動產（108 年係包含符合投資性不動產定義之使用權資產）。

自有之投資性不動產原始以成本（包括交易成本）衡量，後續以成本減除累計折舊及累計減損損失後之金額衡量。

108 年起，租賃取得之投資性不動產原始按成本（包含租賃負債之原始衡量金額及租賃開始日前支付之租賃給付原始直接成本）衡量。後續按成本減除累計折舊及累計減損損失後之金額衡量，並調整租賃負債之再衡量數。

投資性不動產採直線基礎提列折舊。

投資性不動產除列時，淨處分價款與該資產帳面金額間之差額係認列於損益。

2. 租 賃

108 年

合併公司於合約成立日評估合約是否係屬（或包含）租賃。

(1) 合併公司為出租人

當租賃條款係移轉附屬於資產所有權之幾乎所有風險與報酬予承租人，則將其分類為融資租賃。所有其他租賃則分類為營業租賃。

合併公司於轉租使用權資產時，係以使用權資產（而非標的資產）判斷轉租之分類。惟若主租賃係合併公司適用認列豁免之短期租賃時，該轉租分類為營業租賃。

營業租賃之租賃給付係按直線基礎於相關租賃期間內認列為收益。

當租賃同時包含土地及建築物要素時，合併公司係依附屬於各要素所有權之幾乎所有風險與報酬是否已移轉予承租人以評估各要素之分類係為融資租賃或營業租賃。租賃給付按合約成立日土地及建築物租賃權利之公允價值相對比例分攤予土地及建築物。若租賃給付能可靠地分攤至此兩項要素，各要素係按所適用之租賃分類處理。若租賃給付無法可靠地分攤至此兩項要素，則整體租賃係分類為融資租賃，惟若此兩項要素均明顯符合營業租賃標準，則整體租賃分類為營業租賃。

(2) 合併公司為承租人

除適用認列豁免之低價值標的資產租賃及短期租賃之租賃給付係按直線基礎於租賃期間內認列為費用，其他租賃皆於租賃開始日認列使用權資產及租賃負債。

使用權資產原始按成本（包含租賃負債之原始衡量金額）衡量，後續按成本減除累計折舊及累計減損損失後之

金額衡量，並調整租賃負債之再衡量數。除符合投資性不動產定義者，使用權資產係單獨表達於合併資產負債表。符合投資性不動產定義之使用權資產之認列與衡量，參閱2.投資性不動產會計政策。

使用權資產採直線基礎自租賃開始日起至耐用年限屆滿時或租賃期間屆滿時兩者之較早者提列折舊。

租賃負債原始按租賃給付（包含固定給付）之現值衡量。若租賃隱含利率容易確定，租賃給付使用該利率折現。若該利率並非容易確定，則使用承租人增額借款利率。

後續，租賃負債採有效利息法按攤銷後成本基礎衡量，且利息費用係於租賃期間分攤。若租賃期間變動導致未來租賃給付有變動，合併公司再衡量租賃負債，並相對調整使用權資產，惟若使用權資產之帳面金額已減至零，則剩餘之再衡量金額認列於損益中。租賃負債係單獨表達於合併資產負債表。

107年

當租賃條款係移轉附屬於資產所有權之幾乎所有風險與報酬予承租人，則將其分類為融資租賃。所有其他租賃則分類為營業租賃。

(1) 合併公司為出租人

營業租賃之租賃收益係按直線基礎於相關租賃期間內認列為收益。

(2) 合併公司為承租人

營業租賃給付係按於租賃期間內認列為費用。

3. 確定福利退職後福利

期中期間之退休金成本係採用前一年度結束日依精算決定之退休金成本率，以年初至當期末為基礎計算，並針對本期之重大市場波動，及重大計畫修正、清償或其他重大一次性事項加以調整。

4. 所得稅

所得稅費用係當期所得稅及遞延所得稅之總和。期中期間之所得稅係以年度為基礎進行評估，以預期年度總盈餘所適用之稅率，就期中稅前利益予以計算。期中期間因稅法修正發生之稅率變動影響係與產生租稅後果之交易本身會計處理原則一致，於發生當期一次認列於損益及其他綜合損益。

五、重大會計判斷、估計及假設不確定性之主要來源

本合併財務報告所採用之重大會計判斷、估計及假設不確定性之主要來源與 107 年度合併財務報告相同。

六、現金

	<u>108年6月30日</u>	<u>107年12月31日</u>	<u>107年6月30日</u>
庫存現金及週轉金	\$ 196	\$ 258	\$ 265
銀行支票及活期存款	<u>406,105</u>	<u>328,030</u>	<u>267,805</u>
	<u>\$ 406,301</u>	<u>\$ 328,288</u>	<u>\$ 268,070</u>

七、透過損益按公允價值衡量之金融工具－流動

	<u>108年6月30日</u>	<u>107年12月31日</u>	<u>107年6月30日</u>
<u>金融資產</u>			
強制透過損益按公允價值衡量			
衍生工具(未指定避險)			
－外匯交換合約			
(一)	<u>\$ 5,712</u>	<u>\$ -</u>	<u>\$ -</u>
<u>金融負債</u>			
持有供交易			
衍生工具(未指定避險)			
－外匯交換合約			
(一)	\$ 15	\$ -	\$ -
－遠期外匯合約			
(二)	<u>2,542</u>	<u>-</u>	<u>-</u>
	<u>\$ 2,557</u>	<u>\$ -</u>	<u>\$ -</u>

(一) 於資產負債表日未適用避險會計且尚未到期之外匯交換合約如下：

108年6月30日

	幣別	到期期間	合約金額(仟元)
換出外匯	美元兌新台幣	108.7.10-108.7.24	USD26,000/NTD812,616

(二) 於資產負債表日未適用避險會計且尚未到期之遠期外匯合約如下：

108年6月30日

	幣別	到期期間	合約金額 (仟元)
賣出遠期外匯	美元兌人民幣	108.7.3	USD10,000/RMB69,261

合併公司從事遠期外匯交易之目的，主要係為規避外幣資產及負債因匯率波動產生之風險。

八、應收帳款及其他應收款

	108年6月30日	107年12月31日	107年6月30日
<u>應收帳款</u>			
按攤銷後成本衡量			
總帳面金額	\$ 415,090	\$ 516,464	\$ 366,892
減：備抵損失	<u>8,187</u>	<u>14,220</u>	<u>5,964</u>
	<u>\$ 406,903</u>	<u>\$ 502,244</u>	<u>\$ 360,928</u>
<u>其他應收款</u>			
受限制銀行存款	\$ -	\$ 6,333	\$ 29,106
其他	<u>11,335</u>	<u>9,008</u>	<u>5,839</u>
	<u>\$ 11,335</u>	<u>\$ 15,341</u>	<u>\$ 34,945</u>

合併公司設定質押作為借款擔保之受限制銀行存款，參閱附註二九。

合併公司對商品銷售之平均授信期間為 30 至 90 天，應收帳款不予計息，於決定應收帳款可回收性時，合併公司考量應收帳款自原始授信日至資產負債表日信用品質之任何改變。合併公司對於新交易之客戶將使用公開可得之財務資訊及歷史交易記錄對主要客戶予以評等。合併公司持續監督信用曝險及交易對方之信用等級，透過複核及核准之交易對方信用額度以管理曝險。

合併公司採用 IFRS 9 之簡化作法按存續期間預期信用損失認列應收帳款之備抵損失。存續期間預期信用損失係使用準備矩陣計算，考量客戶過去違約紀錄與現時財務狀況。因合併公司之信用損失歷史經驗顯示，不同客戶群之損失型態並無顯著差異，因此準備矩陣未進一步區分客戶群，僅以應收帳款逾期天數訂定預期信用損失率。

若有證據顯示交易對方面臨嚴重財務困難且合併公司無法合理預期可回收金額，合併公司直接沖銷相關應收帳款，惟仍會持續追索活動，因追索回收之金額則認列於損益。

合併公司依準備矩陣衡量應收帳款之備抵損失如下：

108年6月30日

	未逾期	逾期1~90天	逾期91~180天	逾期181~365天	逾期超過365天	合計
預期信用損失率	0%~2%	3%	62%	100%	100%	
總帳面金額	\$ 262,671	\$ 152,419	\$ -	\$ -	\$ -	\$ 415,090
備抵損失(存續期間預期信用損失)	(<u>4,142</u>)	(<u>4,045</u>)	-	-	-	(<u>8,187</u>)
攤銷後成本	<u>\$ 258,529</u>	<u>\$ 148,374</u>	<u>\$ -</u>	<u>\$ -</u>	<u>\$ -</u>	<u>\$ 406,903</u>

107年12月31日

	未逾期	逾期1~90天	逾期91~180天	逾期181~365天	逾期超過365天	合計
預期信用損失率	1%	2%	43%	58%	100%	
總帳面金額	\$ 332,916	\$ 165,407	\$ 18,141	\$ -	\$ -	\$ 516,464
備抵損失(存續期間預期信用損失)	(<u>3,366</u>)	(<u>3,040</u>)	(<u>7,814</u>)	-	-	(<u>14,220</u>)
攤銷後成本	<u>\$ 329,550</u>	<u>\$ 162,367</u>	<u>\$ 10,327</u>	<u>\$ -</u>	<u>\$ -</u>	<u>\$ 502,244</u>

107年6月30日

	未逾期	逾期1~90天	逾期91~180天	逾期181~365天	逾期超過365天	合計
預期信用損失率	0%~1%	2%	43%	58%	100%	
總帳面金額	\$ 272,797	\$ 92,463	\$ 165	\$ -	\$ 1,467	\$ 366,892
備抵損失(存續期間預期信用損失)	(<u>2,726</u>)	(<u>1,700</u>)	(<u>71</u>)	-	(<u>1,467</u>)	(<u>5,964</u>)
攤銷後成本	<u>\$ 270,071</u>	<u>\$ 90,763</u>	<u>\$ 94</u>	<u>\$ -</u>	<u>\$ -</u>	<u>\$ 360,928</u>

應收帳款備抵損失之變動資訊如下：

	108年1月1日 至6月30日	107年1月1日 至6月30日
期初餘額	\$ 14,220	\$ 8,294
減：本期迴轉減損損失	(<u>6,033</u>)	(<u>2,330</u>)
期末餘額	<u>\$ 8,187</u>	<u>\$ 5,964</u>

九、存 貨

	108年6月30日	107年12月31日	107年6月30日
原 料	\$ 215,029	\$ 260,987	\$ 286,816
製 成 品	78,098	107,088	77,290
在 製 品	67,441	144,786	95,649
商 品	1,743	13,246	7,708
	<u>\$ 362,311</u>	<u>\$ 526,107</u>	<u>\$ 467,463</u>

108 及 107 年 1 月 1 日 至 6 月 30 日 與 存 貨 相 關 之 銷 貨 成 本 分 別 為 1,202,285 仟 元 及 1,265,879 仟 元。108 年 及 107 年 1 月 1 日 至 6 月 30 日 之 銷 貨 成 本 分 別 包 括 存 貨 回 升 利 益 15,705 仟 元 及 存 貨 跌 價 及 呆 滯 損 失 3,010 仟 元；存 貨 報 廢 損 失 20,943 仟 元 及 861 仟 元。

十、預付款項

	108年6月30日	107年12月31日	107年6月30日
預付貨款	\$ 8,916	\$ 6,953	\$ 6,913
預付費用	3,099	2,986	4,665
其 他	7,872	12,882	11,725
	<u>\$ 19,887</u>	<u>\$ 22,821</u>	<u>\$ 23,303</u>

十一、子 公 司

本 合 併 財 務 報 告 編 製 主 體 如 下，並 無 未 列 入 合 併 財 務 報 告 之 子 公 司：

投 資 公 司 名 稱	子 公 司 名 稱	業 務 性 質	所 持 股 權 百 分 比		
			108年 6月30日	107年 12月31日	107年 6月30日
本公司	Data Image (MAURITIUS) Corporation	投資業務	100%	100%	100%
Data Image (MAURITIUS) Corporation	眾福科技(蘇州)有限公司	觸控式液晶顯示器模組及液晶顯示器模組之製造及加工買賣	100%	100%	100%

十二、採用權益法之投資

投資關聯企業

	108年6月30日	107年12月31日	107年6月30日
DMC Components International, LLC	<u>\$ 12,736</u>	<u>\$ 12,832</u>	<u>\$ 22,973</u>

公 司 名 稱	業 務 性 質	主 要 營 業 場 所	所 持 股 權 及 表 決 權 比 例		
			108年 6月30日	107年 12月31日	106年 6月30日
DMC Components International, LLC	代理銷售業務	美國奧蘭多	30%	30%	30%

採用權益法之投資及合併公司對其所享有之損益及其他綜合損益份額，係按關聯企業同期間未經會計師核閱之財務報表計算。

十三、不動產、廠房及設備

	土	地	房屋及建築	機器設備	其他設備	合	計
<u>成 本</u>							
108年1月1日餘額	\$	2,100	\$ 410,344	\$ 248,638	\$ 53,965	\$	715,047
增 添		-	-	4,622	5,938		10,560
處分/除列		-	-	(171)	(5,606)	(5,777)
淨兌換差額		-	3,988	2,561	244		6,793
108年6月30日餘額	\$	<u>2,100</u>	<u>\$ 414,332</u>	<u>\$ 255,650</u>	<u>\$ 54,541</u>	\$	<u>726,623</u>
<u>累計折舊</u>							
108年1月1日餘額	\$	-	\$ 125,915	\$ 181,112	\$ 36,926	\$	343,953
折舊費用		-	6,534	7,987	4,684		19,205
處分/除列		-	-	(168)	(5,269)	(5,437)
淨兌換差額		-	1,171	1,891	177		3,239
108年6月30日餘額	\$	<u>-</u>	<u>\$ 133,620</u>	<u>\$ 190,822</u>	<u>\$ 36,518</u>	\$	<u>360,960</u>
108年6月30日淨額	\$	<u>2,100</u>	<u>\$ 280,712</u>	<u>\$ 64,828</u>	<u>\$ 18,023</u>	\$	<u>365,663</u>
107年12月31日及108年1月1日淨額	\$	<u>2,100</u>	<u>\$ 284,429</u>	<u>\$ 67,526</u>	<u>\$ 17,039</u>	\$	<u>371,094</u>
<u>成 本</u>							
107年1月1日餘額	\$	2,100	\$ 462,054	\$ 263,266	\$ 70,944	\$	798,364
增 添		-	-	3,781	1,794		5,575
處分/除列		-	-	(19,679)	(23,110)	(42,789)
淨兌換差額		-	2,826	1,874	167		4,867
107年6月30日餘額	\$	<u>2,100</u>	<u>\$ 464,880</u>	<u>\$ 249,242</u>	<u>\$ 49,795</u>	\$	<u>766,017</u>
<u>累計折舊</u>							
107年1月1日餘額	\$	-	\$ 127,313	\$ 185,581	\$ 52,097	\$	364,991
折舊費用		-	7,329	10,082	4,605		22,016
處分/除列		-	-	(17,775)	(22,826)	(40,601)
淨兌換差額		-	702	1,327	131		2,160
107年6月30日餘額	\$	<u>-</u>	<u>\$ 135,344</u>	<u>\$ 179,215</u>	<u>\$ 34,007</u>	\$	<u>348,566</u>
107年6月30日淨額	\$	<u>2,100</u>	<u>\$ 329,536</u>	<u>\$ 70,027</u>	<u>\$ 15,788</u>	\$	<u>417,451</u>

折舊費用係以直線基礎按下列耐用年數計提：

房屋及建築	30年
機器設備	3至10年
其他設備	3至5年

設定抵押作為借款擔保之不動產、廠房及設備金額，參閱附註二九。

十四、租賃協議

(一) 使用權資產－108年

	108年6月30日
使用權資產帳面金額	
土地	\$ 9,646
建築物	17,469
運輸設備	<u>1,417</u>
	<u>\$ 28,532</u>
	108年1月1日
	至6月30日
使用權資產之增添	<u>\$ 14,489</u>
使用權資產之折舊費用	
土地	\$ 144
建築物	3,663
運輸設備	<u>655</u>
	<u>\$ 4,462</u>

(二) 租賃負債－108年

	108年6月30日
租賃負債帳面金額	
流動	<u>\$ 8,417</u>
非流動	<u>\$ 10,575</u>

於 108 年 6 月 30 日認列租賃負債所適用之折現率為 1.6%。

(三) 其他租賃資訊－108年

	108年1月1日
	至6月30日
短期租賃費用	<u>\$ 74</u>
低價值資產租賃費用	<u>\$ 449</u>
租賃之現金（流出）總額	<u>(\$ 524)</u>

合併公司選擇對符合短期租賃及符合低價值資產租賃之其他設備租賃適用認列之豁免，不對該等租賃認列相關使用權資產及租賃負債。

107 年

不可取消營業租賃之未來最低租賃給付總額如下：

	<u>107年12月31日</u>	<u>107年6月30日</u>
不超過1年	\$ 10,140	\$ 4,652
1~5年	<u>15,669</u>	<u>-</u>
	<u>\$ 25,809</u>	<u>\$ 4,652</u>

十五、投資性不動產

	<u>房屋及建築</u>	<u>使用權資產</u>	<u>合 計</u>
<u>成 本</u>			
108年1月1日餘額	\$ 42,214	\$ -	\$ 42,214
追溯適用IFRS16之影響數	<u>-</u>	<u>1,657</u>	<u>1,657</u>
108年1月1日餘額(重編後)	42,214	1,657	43,871
淨兌換差額	<u>412</u>	<u>16</u>	<u>428</u>
108年6月30日餘額	<u>\$ 42,626</u>	<u>\$ 1,673</u>	<u>\$ 44,299</u>
<u>累計折舊及減損</u>			
108年1月1日餘額	\$ 12,916	\$ -	\$ 12,916
折舊費用	652	24	676
淨兌換差額	<u>121</u>	<u>-</u>	<u>121</u>
108年6月30日餘額	<u>\$ 13,689</u>	<u>\$ 24</u>	<u>\$ 13,713</u>
108年6月30日淨額	<u>\$ 28,937</u>	<u>\$ 1,649</u>	<u>\$ 30,586</u>
107年12月31日及108年1月1日淨額	<u>\$ 29,298</u>	<u>\$ -</u>	<u>\$ 29,298</u>

投資性不動產中之使用權資產係合併公司將所承租位於中國之土地以營業租賃方式轉租。

108年以營業租賃出租投資性不動產未來將收取之租賃給付總額如下：

	<u>108年6月30日</u>
不超過1年	\$ 3,764
1~2年	<u>1,909</u>
	<u>\$ 5,673</u>

107年不可取消營業租賃之未來最低租賃給付總額如下：

	107年12月31日
不超過1年	\$ 1,663
1~5年	<u>727</u>
	<u>\$ 2,390</u>

投資性不動產係以直線基礎按下列耐用年數計提：

房屋及建築	30年
使用權資產	50年

投資性不動產於107年12月31日之公允價值為41,736仟元，經合併公司管理階層評估，相較於107年12月31日，108年6月30日之公允價值並無重大變動。

設定作為借款擔保之投資性不動產金額，參閱附註二九。

十六、預付租賃款

	108年6月30日	107年12月31日	107年6月30日
流動	\$ -	\$ 331	\$ 341
非流動	<u>-</u>	<u>11,021</u>	<u>11,492</u>
	<u>\$ -</u>	<u>\$ 11,352</u>	<u>\$ 11,833</u>

設定作為借款擔保之預付租賃款金額，參閱附註二九。

十七、退職後福利計畫

108年及107年1月1日至6月30日認列之確定福利計畫相關退休金利益係以107年及106年12月31日精算決定之退休金成本率計算，金額分別為26仟元及29仟元。

十八、其他資產

	108年6月30日	107年12月31日	107年6月30日
<u>流動</u>			
其他	<u>\$ 212</u>	<u>\$ 403</u>	<u>\$ 529</u>
<u>非流動</u>			
存出保證金	\$ 4,826	\$ 5,270	\$ 4,742
受限制銀行存款	-	2,020	4,360
其他	<u>6,945</u>	<u>6,438</u>	<u>5,831</u>
	<u>\$ 11,771</u>	<u>\$ 13,728</u>	<u>\$ 14,933</u>

設定作為借款擔保之其他非流動資產金額，參閱附註二九。

十九、借 款

(一) 短期借款

	108年6月30日	107年12月31日	107年6月30日
抵押借款	\$ 108,348	\$ 155,558	\$ 244,498
信用借款	<u>30,000</u>	<u>70,422</u>	<u>105,028</u>
	<u>\$ 138,348</u>	<u>\$ 225,980</u>	<u>\$ 349,526</u>

利率區間如下：

	108年6月30日	107年12月31日	107年6月30日
抵押借款	6.09%	1.54%~6.09%	1.54%~5.22%
信用借款	1.21%	1.60%~1.70%	1.60%~1.65%

(二) 長期借款

	108年6月30日	107年12月31日	107年6月30日
信用借款	\$ 13,600	\$ -	\$ 20,000
抵押借款	<u>-</u>	<u>20,200</u>	<u>51,800</u>
小 計	13,600	20,200	71,800
減： 列為1年內到期 部分	<u>13,600</u>	<u>13,200</u>	<u>33,200</u>
	<u>\$ -</u>	<u>\$ 7,000</u>	<u>\$ 38,600</u>

利率區間如下：

	108年6月30日	107年12月31日	107年6月30日
信用借款	1.85%	-	2.19%
抵押借款	-	1.95%	2.20%

合併公司於 106 年 4 月向板信商業銀行借款金額為 40,000 仟元，自 106 年 6 月 1 日起第 1-35 個月每月攤還本金為 1,100 仟元，第 36 個月攤還剩餘本金為 1,500 仟元。

二十、應付票據及應付帳款

	108年6月30日	107年12月31日	107年6月30日
<u>應付票據</u>			
因營業而發生	<u>\$ 10,087</u>	<u>\$ 32,789</u>	<u>\$ 22,562</u>
應付帳款	<u>\$ 357,954</u>	<u>\$ 519,560</u>	<u>\$ 466,866</u>

二一、其他應付款

	108年6月30日	107年12月31日	107年6月30日
應付股利	\$ 69,400	\$ -	\$ 29,640
應付薪資及獎金	18,130	16,572	21,922
應付員工酬勞	18,127	10,308	8,100
應付董監酬勞	3,015	3,221	2,250
其他	28,115	18,996	20,735
	<u>\$ 136,787</u>	<u>\$ 49,097</u>	<u>\$ 82,647</u>

二二、權益

(一) 股本

普通股

	108年6月30日	107年12月31日	107年6月30日
額定股數(仟股)	<u>120,000</u>	<u>120,000</u>	<u>120,000</u>
額定股本	<u>\$ 1,200,000</u>	<u>\$ 1,200,000</u>	<u>\$ 1,200,000</u>
已發行且已收足股款之 股數(仟股)	<u>69,400</u>	<u>69,400</u>	<u>49,400</u>
已發行股本	<u>\$ 693,996</u>	<u>\$ 693,996</u>	<u>\$ 493,996</u>

已發行之普通股每股面額為 10 元，每股享有一表決權及收取股利之權利。

本公司為引進策略性投資人，並支應未來營運之資金需求，於 107 年 6 月 20 日股東會決議通過以私募方式辦理普通股現金增資 20,000 仟股。並於 107 年 11 月 7 日董事會決議通過本次私募普通股擬洽應募人為佳世達科技股份有限公司，增資基準日為 107 年 11 月 20 日，並以每股新台幣 13 元溢價發行，此次私募現金增資案共計募得現金 260,000 仟元，發行 20,000 仟股，增資後實收股本為 693,996 仟元，並已於 107 年 12 月 18 日完成變更登記。

上述私募新股之權利義務與本公司已發行之普通股相同，惟依證券交易法第 43 條之 8 規定，本次私募普通股於交付後 3 年內，除符合法令規定之特定情形外，不得自由轉讓。並授權董事會於本次私募普通股交付滿 3 年後，依相關法令規定向主管機關申請補辦公開發行及上櫃買賣。

(二) 資本公積

	108年6月30日	107年12月31日	107年6月30日
<u>得用以彌補虧損、發放現金或撥充股本(註)</u>			
股票發行溢價	\$ 60,000	\$ 60,000	\$ -

註：此類資本公積得用以彌補虧損，亦得於公司無虧損時，用以發放現金或撥充股本，惟撥充股本時每年以實收股本之一定比率為限。

(三) 保留盈餘及股利政策

本公司已於 108 年 6 月 11 日股東會決議通過修正章程，將應分派股息及紅利，若以發放現金為之，授權董事會決議，並報告股東會。

依本公司修正後章程之盈餘分派政策規定，年度總決算如有盈餘，依法繳納稅捐，彌補累積虧損後，再提 10% 為法定盈餘公積，但法定盈餘公積已達本公司實收資本額時，得不再提列，其餘再依法令規定提列或迴轉特別盈餘公積；如尚有餘額，併同累積未分配盈餘，由董事會擬具盈餘分配議案，提請股東會決議分派股東股息紅利。本公司章程規定之員工酬勞及董事酬勞分派政策，參閱附註二四(六)員工酬勞及董事酬勞。

本公司股利政策，係配合目前及未來之發展計畫、考量投資環境、資金需求及國內外競爭狀況，並兼顧股東利益等因素，分配股東股息紅利時，得以現金或股票方式為之，其中現金股利不低於股利總額 10%。

法定盈餘公積應提撥至其餘額達公司實收股本總額時為止。法定盈餘公積得用以彌補虧損。公司無虧損時，法定盈餘公積超過實收股本總額 25% 之部分除得撥充股本外，尚得以現金分配。

本公司依金管證發字第 1010012865 號函規定提列及迴轉特別盈餘公積。

本公司於 108 年 6 月 11 日及 107 年 6 月 20 日舉行股東常會，分別決議通過 107 及 106 年度盈餘分配案如下：

	盈 餘 分 配 案		每 股 股 利 (元)	
	107年度	106年度	107年度	106年度
法定盈餘公積	\$ 11,001	\$ 7,679		
特別盈餘公積	589	4,067		
現金股利	69,400	29,640	\$ 1.0	\$ 0.6

(四) 特別盈餘公積

	108年1月1日 至6月30日	107年1月1日 至6月30日
期初餘額	\$ 20,740	\$ 16,673
提列特別盈餘公積		
其他權益項目減項提列數	589	4,067
期末餘額	<u>\$ 21,329</u>	<u>\$ 20,740</u>

二三、收 入

(一) 客戶合約收入之細分

	108年1月1日 至6月30日	107年1月1日 至6月30日
觸控式液晶顯示器模組	\$ 1,023,063	\$ 908,073
液晶顯示器模組	362,400	494,790
加工收入	1,759	1,380
其 他	75,662	54,210
	<u>\$ 1,462,884</u>	<u>\$ 1,458,453</u>

(二) 合約餘額

	108年6月30日	107年12月31日	107年6月30日	107年1月1日
應收帳款(附註八)	<u>\$ 406,903</u>	<u>\$ 502,244</u>	<u>\$ 360,928</u>	<u>\$ 447,546</u>
應收帳款－關係人(附註八)	<u>\$ 23,474</u>	<u>\$ 8,796</u>	<u>\$ 14,167</u>	<u>\$ 14,820</u>
合約負債	<u>\$ 34,033</u>	<u>\$ 45,494</u>	<u>\$ 34,928</u>	<u>\$ 22,751</u>

合約負債之變動主要係來自滿足履約義務之時點與客戶付款時點之差異。

來自年初合約負債已滿足履約義務於當期認列為收入之金額如下：

	108年1月1日 至6月30日	107年1月1日 至6月30日
來自年初合約負債	<u>\$ 13,013</u>	<u>\$ 2,275</u>

二四、本年度淨利

(一) 其他收入

	108年1月1日 至6月30日	107年1月1日 至6月30日
利息收入		
銀行存款	<u>\$ 386</u>	<u>\$ 159</u>

(二) 其他利益及損失

	108年1月1日 至6月30日	107年1月1日 至6月30日
金融資產及負債評價(損)益		
持有供交易之金融負債	\$ 9,962	\$ -
強制透過損益按公允價		
值衡量之金融資產	(11,373)	-
淨外幣兌換利益	11,092	9,948
處分不動產、廠房及設備損失	(340)	(1,873)
其 他	<u>3,416</u>	<u>3,192</u>
	<u>\$ 12,757</u>	<u>\$ 11,267</u>

(三) 財務成本

	108年1月1日 至6月30日	107年1月1日 至6月30日
銀行借款利息	\$ 4,113	\$ 6,757
租賃負債之利息	<u>172</u>	<u>-</u>
	<u>\$ 4,285</u>	<u>\$ 6,757</u>

(四) 折舊及攤銷

	108年1月1日 至6月30日	107年1月1日 至6月30日
折舊費用依功能別彙總		
營業成本	\$ 12,538	\$ 14,551
營業費用	<u>11,805</u>	<u>7,465</u>
	<u>\$ 24,343</u>	<u>\$ 22,016</u>
攤銷費用依功能別彙總		
營業費用	<u>\$ 475</u>	<u>\$ 267</u>

(五) 員工福利費用

	108年1月1日 至6月30日	107年1月1日 至6月30日
短期員工福利	<u>\$ 129,336</u>	<u>\$ 124,115</u>
退職後福利		
確定提撥計畫	6,804	6,879
確定福利計畫 (附註十七)	(<u>26</u>)	(<u>29</u>)
	<u>6,778</u>	<u>6,850</u>
其他員工福利	<u>17,345</u>	<u>17,091</u>
	<u>\$ 153,459</u>	<u>\$ 148,056</u>
依功能別彙總		
營業成本	\$ 81,208	\$ 92,207
營業費用	<u>72,251</u>	<u>55,849</u>
	<u>\$ 153,459</u>	<u>\$ 148,056</u>

(六) 員工酬勞及董事酬勞

依章程規定，本公司年度如有獲利，應提撥不低於 5%，不高於 20% 為員工酬勞及提撥不高於 1% 為董事酬勞。108 年及 107 年 1 月 1 日至 6 月 30 日估列之員工酬勞及董事酬勞如下：

金 額

	108年1月1日 至6月30日	107年1月1日 至6月30日
員工酬勞	\$ 7,819	\$ 2,500
董事酬勞	977	500

年度合併財務報告通過發布日後若金額仍有變動，則依會計估計變動處理，於次一年度調整入帳。

107 及 106 年度員工酬勞及董事酬勞分別於 108 年 3 月 18 日及 107 年 3 月 23 日經董事會決議如下：

金額	現	
	107年度	106年度
員工酬勞	\$ 10,308	\$ 5,600
董事酬勞	3,221	1,750

107 及 106 年度員工酬勞及董事酬勞之實際配發金額與 107 及 106 年度合併財務報告認列之金額並無差異。

有關本公司 108 及 107 年董事會決議之員工酬勞及董事酬勞資訊，請至台灣證券交易所「公開資訊觀測站」查詢。

二五、所得稅

(一) 認列於損益之所得稅

所得稅費用之主要組成項目如下：

	108年1月1日 至6月30日	107年1月1日 至6月30日
當期所得稅		
本期產生者	\$ 20,947	\$ 15,367
未分配盈餘加徵	1,420	3,466
以前年度之調整	<u>4,754</u>	<u>-</u>
	<u>27,121</u>	<u>18,833</u>
遞延所得稅		
本期產生者	225	12,548
稅率變動	-	(4,721)
以前年度之調整	<u>(568)</u>	<u>(99)</u>
	<u>(343)</u>	<u>7,728</u>
認列於損益之所得稅費用	<u>\$ 26,778</u>	<u>\$ 26,561</u>

我國於 107 年修正中華民國所得稅法，將營利事業所得稅稅率由 17% 調整為 20%，因稅率變動應認列於損益之遞延所得稅損失已於稅率變動當期全數認列。此外，107 年度未分配盈餘所適用之稅率將由 10% 調降為 5%。

我國於 108 年 7 月經總統公布修正產業創新條例，新增以 107 年度起之未分配盈餘再投資於特定資產或技術達一定金額者，該投資金額得列為計算未分配盈餘之減除項目，惟相關細則尚待財政部定之，故尚無法估計對合併公司當期所得稅之影響。

(二) 所得稅核定情形

本公司截至 105 年度以前之申報案件業經稅捐稽徵機關核定。

二六、每股盈餘

	單位：每股元	
	108年1月1日 至6月30日	107年1月1日 至6月30日
基本每股盈餘	<u>\$ 1.54</u>	<u>\$ 0.96</u>
稀釋每股盈餘	<u>\$ 1.52</u>	<u>\$ 0.96</u>

用以計算每股盈餘之盈餘及普通股加權平均股數如下：

本期淨利

	108年1月1日 至6月30日	107年1月1日 至6月30日
本期淨利	<u>\$ 106,579</u>	<u>\$ 47,644</u>
具稀釋作用潛在普通股之影響：		
員工酬勞	<u>-</u>	<u>-</u>
用以計算稀釋每股盈餘之淨利	<u>\$ 106,579</u>	<u>\$ 47,644</u>

股 數

	單位：仟股	
	108年1月1日 至6月30日	107年1月1日 至6月30日
用以計算基本每股盈餘之普通 股加權平均股數	69,400	49,400
具稀釋作用潛在普通股之影響：		
員工酬勞	<u>548</u>	<u>337</u>
用以計算稀釋每股盈餘之普通 股加權平均股數	<u>69,948</u>	<u>49,737</u>

若合併公司得選擇以股票或現金發放員工酬勞，則計算稀釋每股盈餘時，假設員工酬勞將採發放股票方式，並於該潛在普通股具有稀釋作用時計入加權平均流通在外股數，以計算稀釋每股盈餘。於次年

度決議員工酬勞發放股數前計算稀釋每股盈餘時，亦繼續考量該等潛在普通股之稀釋作用。

二七、金融工具

(一) 公允價值資訊－非按公允價值衡量之金融工具

非按公允價值衡量之金融工具，其到期日甚近或未來收付價格與帳面金額相近，故以其合併資產負債表日之帳面金額估計其公允價值。

(二) 公允價值資訊－以重複性基礎公允價值衡量之金融工具

1. 公允價值層級

108年6月30日

	第 1 級	第 2 級	第 3 級	合 計
<u>透過損益按公允價值衡</u> <u>量之金融資產</u>				
衍生工具	\$ -	\$ 5,712	\$ -	\$ 5,712
<u>透過損益按公允價值衡</u> <u>量之金融負債</u>				
衍生工具	\$ -	\$ 2,557	\$ -	\$ 2,557

108年1月1日至6月30日無第1等級與第2等級公允價值衡量間移轉之情形。

2. 第2等級公允價值衡量之評價技術及輸入值

<u>金融工具類別</u>	<u>評價技術及輸入值</u>
衍生工具－遠期外匯合約 及外匯交換合約	現金流量折現法：按期末之可觀察遠期匯率及合約所訂匯率估計未來現金流量，並以可反映各交易對方信用風險之折現率分別折現。

(三) 金融工具之種類

	<u>108年6月30日</u>	<u>107年12月31日</u>	<u>107年6月30日</u>
<u>金融資產</u>			
<u>透過損益按公允價值衡量</u> <u>強制透過損益按公允</u> <u>價值衡量</u>	\$ 5,712	\$ -	\$ -
<u>按攤銷後成本衡量之金融</u> <u>資產(註1)</u>	852,838	861,959	687,189

(接次頁)

(承前頁)

	108年6月30日	107年12月31日	107年6月30日
<u>金融負債</u>			
透過損益按公允價值衡量			
持有供交易	\$ 2,557	\$ -	\$ -
按攤銷後成本衡量(註2)	661,561	855,988	1,008,756

註1：餘額係包含現金、應收帳款(含關係人)、其他應收款、其他金融資產及存出保證金等按攤銷後成本衡量之之金融資產。

註2：餘額係包含短期借款、應付票據、應付帳款、其他應付款及長期借款(含一年內到期)等按攤銷後成本衡量之金融負債。

(四) 財務風險管理目的與政策

合併公司營運活動有關之財務風險主要係市場風險、信用風險及流動性風險，除市場風險主要係受外部因素所影響，具有不可預測之特性外，其餘兩項大致可透過內部控制或作業流程予以控管或消除，因此合併公司針對市場風險之變化，以透過適當之金融工具操作，達到降低市場風險對合併公司可能造成之財務狀況及財務績效之不利影響。

1. 市場風險

合併公司因營運活動中所承受之市場風險主要包括匯率風險及利率風險。

(1) 匯率風險

從事外幣計價之銷貨及進貨交易，因而合併公司產生匯率變動暴險。

合併公司於資產負債表日非功能性貨幣計價之貨幣性資產與貨幣性負債帳面金額(包含合併財務報告中已沖銷之非功能性貨幣計價之貨幣性項目)，參閱附註三一。

敏感度分析

合併公司主要受到美元匯率波動之影響。

下表詳細說明當新台幣對各攸關外幣之匯率增加及減少1%時，合併公司之敏感度分析。敏感度分析僅包括流通

在外之外幣貨幣性項目，並將其期末之換算以匯率變動 1% 予以調整。下表之正數係表示當新台幣相對於各相關外幣升值 1% 時，將使稅前淨利增加減少之金額。

	美 元 之 影 響	美 元 之 影 響
	108年1月1日 至6月30日	107年1月1日 至6月30日
損 益	\$ 7,572	\$ 3,170

(2) 利率風險

合併公司利率變動風險主要係來自於以固定及浮動利率計息之短期借款及長期借款，市場利率變動將使借款之有效利率隨之變動，因而產生未來公平價值與現金流量之變動風險。

合併公司於資產負債表日受利率暴險之金融資產及金融負債帳面金額如下：

	108年6月30日	107年12月31日	107年6月30日
具公允價值利率風險			
—金融資產	\$ 2,127	\$ 1,503	\$ 1,622
—金融負債	170,940	107,301	110,232
具現金流量利率風險			
—金融資產	404,174	335,138	299,914
—金融負債	-	138,879	311,094

敏感度分析

下列敏感度分析係依非衍生工具於資產負債表日之利率暴險而決定。對於浮動利率負債，其分析方式係假設資產負債表日流通在外之負債金額於報導期間皆流通在外。

若利率增加 1%，在所有其他變數維持不變之情況下，合併公司 108 年及 107 年 1 月 1 日至 6 月 30 日之稅前淨利將分別增加或減少 2,021 仟元及 56 仟元。

2. 信用風險

信用風險係指交易對方拖欠合約義務而造成集團財務損失之風險。截至資產負債表日，合併公司可能因交易對方未履行

義務之最大信用風險暴險主要係來自於合併資產負債表所認列之金融資產帳面金額。

為減輕信用風險，合併公司管理階層指派專責團隊負責授信額度之決定、授信核准及其他監控程序以確保逾期應收款項之回收已採取適當行動。此外，合併公司於資產負債表日會逐一複核應收款項之可回收金額以確保無法回收之應收款項已提列適當減損損失。據此，合併公司管理階層認為合併公司之信用風險已顯著減少。

應收款項之對象涵蓋眾多客戶，分散於不同產業及地理區域。合併公司持續地針對應收款項客戶之財務狀況進行評估。

3. 流動性風險

合併公司係透過帳款及融資管理來維持足夠部位之現金及約當現金，以支應營運活動所需之現金，降低現金流量波動之影響。合併公司財務部門隨時控管銀行融資額度使用狀況，並確保借款合同條款之遵循。

非衍生金融負債之流動性及利率風險表

非衍生金融負債剩餘合約到期分析係依合併公司最早可能被要求還款之日期，按金融負債未折現現金流量（包含本金及估計利息）編製。因此，合併公司可被要求立即還款之銀行借款，係列於下表中最早之期間內，不考慮銀行立即執行該權利之機率；其他非衍生金融負債到期分析係依照約定之還款日編製。

以浮動利率支付之利息現金流量，其未折現之利息金額係依據資產負債表日殖利率曲線推導而得。

108年6月30日

	<u>1 年 內</u>	<u>1 年 至 5 年</u>
<u>非衍生金融負債</u>		
無附息負債	\$ 373,232	\$ -
租賃負債	8,417	10,575
固定利率工具	<u>151,948</u>	<u>-</u>
	<u>\$ 533,597</u>	<u>\$ 10,575</u>

107年12月31日

	<u>1 年 內</u>	<u>1 年 至 5 年</u>
<u>非衍生金融負債</u>		
無附息負債	\$ 563,251	\$ -
浮動利率工具	131,879	7,000
固定利率工具	<u>107,302</u>	<u>-</u>
	<u>\$ 802,432</u>	<u>\$ 7,000</u>

107年6月30日

	<u>1 年 內</u>	<u>1 年 至 5 年</u>
<u>非衍生金融負債</u>		
無附息負債	\$ 505,316	\$ -
浮動利率工具	272,494	38,600
固定利率工具	<u>110,232</u>	<u>-</u>
	<u>\$ 888,042</u>	<u>\$ 38,600</u>

上述非衍生金融負債之浮動利率工具金額，將因浮動利率與資產負債表日所估計之利率不同而改變。

二八、關係人交易

本公司之母公司為佳世達科技股份有限公司，於108年6月30日及107年12月31日持有本公司普通股皆為28.82%。

本公司及子公司（係本公司之關係人）間之交易、帳戶餘額、收益及費損於合併時全數予以銷除，故未揭露於本附註。除已於其他附註揭露外，合併公司與其他關係人間之交易如下。

(一) 關係人名稱及其關係

<u>關 係 人 名 稱</u>	<u>與 合 併 公 司 之 關 係</u>
DMC Components International, LLC (DMC)	關聯企業
矽谷電子科技(東莞)有限公司(矽谷電子) 俞思平	實質關係人(註1) 主要管理階層
佳世達科技股份有限公司(佳世達)	本公司之母公司(註2)
友達光電股份有限公司(友達光電)	母公司之關聯企業
達運精密工業股份有限公司(達運精密)	母公司之關聯企業
友通資訊股份有限公司(友通資訊)	兄弟公司

註1：該公司董事之一原為本公司董事之二等親，於本公司107年6月股東會改選董監事後，不再為實質關係人。

註 2：佳世達科技股份有限公司於 107 年 11 月 20 日認購本公司私
募現金增資發行之普通股 20,000 仟股並取得過半董事席次。

(二) 營業收入

帳 列 項 目	關 係 人 類 別	108年1月1日 至6月30日	107年1月1日 至6月30日
銷貨收入	關聯企業	\$ 31,829	\$ 25,263
	實質關係人	-	184
		<u>\$ 31,829</u>	<u>\$ 25,447</u>

上開銷貨之銷貨價格係依一般銷貨價格辦理；銷貨予關係人為
出貨後 30-45 天收款，非關係人則為 30-90 天。

(三) 進 貨

關 係 人 類 別	108年1月1日 至6月30日	107年1月1日 至6月30日
母公司之關聯企業	\$ 18,283	\$ -
兄弟公司	67	-
關聯企業	50	15,829
母 公 司	18	-
實質關係人	-	179
	<u>\$ 18,418</u>	<u>\$ 16,008</u>

進貨係依一般進貨價格辦理。自關係人進貨於貨到後 30-45 天付
款，非關係人則為月結 30-60 天。

(四) 製造費用－委外加工費

關 係 人 類 別	108年1月1日 至6月30日	107年1月1日 至6月30日
實質關係人	<u>\$ -</u>	<u>\$ 16,779</u>

委外加工費係依合併公司提供原料予關係人委託加工，屬去料
加工之性質，付款條件為月結 45 天。

(五) 營業費用

關 係 人 類 別	108年1月1日 至6月30日	107年1月1日 至6月30日
關聯企業	<u>\$ 11,181</u>	<u>\$ 11,381</u>

佣金支出係依合約約定比率計算，且待合併公司收取相關代理
出售商品之應收帳款後始支付。

(六) 應收關係人款項

帳列項目	關係人類別	108年6月30日	107年12月31日	107年6月30日
應收帳款	關聯企業	\$ 15,247	\$ 569	\$ 8,634
其他應收款	關聯企業	<u>8,227</u>	<u>8,227</u>	<u>5,533</u>
		<u>\$ 23,474</u>	<u>\$ 8,796</u>	<u>\$ 14,167</u>

流通在外應收關係人款項未收取保證。108年及107年1月1日至6月30日之應收關係人款項並未提列備抵損失。

(七) 應付關係人款項

帳列項目	關係人類別	108年6月30日	107年12月31日	107年6月30日
應付票據	主要管理階層	\$ -	\$ 31	\$ -
應付帳款	關聯企業	342	760	1,030
	母公司之關聯企業	38	3,662	-
	母公司	18	-	-
	實質關係人	-	-	8,017
其他應付款	關聯企業	<u>4,387</u>	<u>3,909</u>	<u>6,308</u>
		<u>\$ 4,785</u>	<u>\$ 8,362</u>	<u>\$ 15,355</u>

流通在外之應付關係人款項餘額係未提供擔保。

(八) 主要管理階層薪酬

	108年1月1日 至6月30日	107年1月1日 至6月30日
短期員工福利	\$ 6,341	\$ 4,782
退職後福利	(7)	(15)
	<u>\$ 6,334</u>	<u>\$ 4,767</u>

董事及其他主要管理階層之薪酬係由薪酬委員會依照個人績效及市場趨勢決定。

二九、質抵押之資產

合併公司下列資產業已質抵押作為長短期借款及海關進口貨物先放行後徵收營業稅之擔保品：

	108年6月30日	107年12月31日	107年6月30日
受限制銀行存款（帳列其他應收款及其他非流動資產）	\$ -	\$ 8,353	\$ 33,466
不動產、廠房及設備	280,201	283,894	328,977
使用權資產	9,646	-	-
投資不動產	30,586	29,298	-

(接次頁)

(承前頁)

	108年6月30日	107年12月31日	107年6月30日
預付租賃款	\$ -	\$ 11,352	\$ 11,833
存出保證金(帳列其他非流動資產)	517	511	511
	<u>\$ 320,950</u>	<u>\$ 333,408</u>	<u>\$ 374,787</u>

三十、重大或有負債及未認列之合約承諾

截至 108 年 6 月 30 日暨 107 年 12 月 31 日及 6 月 30 日止，合併公司已開立未使用信用狀金額分別為 3,082 仟元、23,773 仟元及 9,562 仟元。

三一、具重大影響之外幣資產及負債資訊

以下資訊係按合併公司各個體功能性貨幣以外之外幣彙總表達，所揭露之匯率係指該等外幣換算至功能性貨幣之匯率。具重大影響之外幣資產及負債如下：

108 年 6 月 30 日

	外	幣 匯	率	帳 面 金 額
<u>金 融 資 產</u>				
<u>貨幣性項目</u>				
美 元	\$ 30,461	31.06 (美元：新台幣)		\$ 946,118
美 元	474	6.88 (美元：人民幣)		14,575
<u>非貨幣性項目</u>				
採用權益法之投資				
美 元	410	31.06 (美元：新台幣)		12,736
<u>金 融 負 債</u>				
<u>貨幣性項目</u>				
美 元	6,085	31.06 (美元：新台幣)		189,014
美 元	1,747	6.88 (美元：人民幣)		53,736

107年12月31日

	外	幣	匯	率	帳	面	金	額
<u>金 融 資 產</u>								
<u>貨幣性項目</u>								
美 元	\$	22,169	30.715	(美元：新台幣)	\$	681,150		
美 元		271	6.87	(美元：人民幣)		8,329		
<u>非貨幣性項目</u>								
採用權益法之投資								
美 元		418	30.715	(美元：新台幣)		12,832		
<u>金 融 負 債</u>								
<u>貨幣性項目</u>								
美 元		8,780	30.715	(美元：新台幣)		269,664		
美 元		2,615	6.87	(美元：人民幣)		80,325		

107年6月30日

	外	幣	匯	率	帳	面	金	額
<u>金 融 資 產</u>								
<u>貨幣性項目</u>								
美 元	\$	17,103	30.46	(美元：新台幣)	\$	521,262		
美 元		352	6.6355	(美元：人民幣)		10,491		
<u>非貨幣性項目</u>								
採用權益法之投資								
美 元		750	30.46	(美元：新台幣)		22,973		
<u>金 融 負 債</u>								
<u>貨幣性項目</u>								
美 元		6,707	30.46	(美元：新台幣)		204,303		
美 元		2,710	6.6355	(美元：人民幣)		80,681		

具重大影響之外幣兌換損益已實現及未實現如下：

外	幣	108年1月1日至6月30日		107年1月1日至6月30日	
		匯	率	匯	率
美	元	31.06	\$ 13,370	30.46	\$ 15,969
		(美元：新台幣)		(美元：新台幣)	
美	元	6.88	(2,278)	6.6355	(6,021)
		(美元：人民幣)		(美元：人民幣)	
			\$ 11,092		\$ 9,948

三二、附註揭露事項

(一) 重大交易事項及(二)轉投資事業相關資訊：

1. 資金貸與他人：無。
2. 為他人背書保證：附表一。
3. 期末持有有價證券情形（不包含投資子公司、關聯企業及合資權益部分）：無。
4. 累積買進或賣出同一有價證券之金額達新臺幣 3 億元或實收資本額 20% 以上：無。
5. 取得不動產之金額達新臺幣 3 億元或實收資本額 20% 以上：無。
6. 處分不動產之金額達新臺幣 3 億元或實收資本額 20% 以上：無。
7. 與關係人進、銷貨之金額達新臺幣 1 億元或實收資本額 20% 以上：附表二。
8. 應收關係人款項達新臺幣 1 億元或實收資本額 20% 以上：無。
9. 從事衍生工具交易：附註七。
10. 其他：母子公司間及各子公司間之業務關係及重要交易往來情形及金額：附表三。
11. 被投資公司資訊：附表四。

(三) 大陸投資資訊：

1. 大陸被投資公司名稱、主要營業項目、實收資本額、投資方式、資金匯出入情形、持股比例、投資損益、期末投資帳面金額、已匯回投資損益及赴大陸地區投資限額：附表五。
2. 與大陸被投資公司直接或間接經由第三地區所發生下列之重大交易事項，及其價格、付款條件、未實現損益：附表六。
 - (1) 進貨金額及百分比與相關應付款項之期末餘額及百分比。
 - (2) 銷貨金額及百分比與相關應收款項之期末餘額及百分比。
 - (3) 財產交易金額及其所產生之損益數額。
 - (4) 票據背書保證或提供擔保品之期末餘額及其目的。
 - (5) 資金融通之最高餘額、期末餘額、利率區間及當期利息總額。

(6) 其他對當期損益或財務狀況有重大影響之交易事項，如勞務之提供或收受等。

三三、部門資訊

合併公司之營運決策者用以分配資源及評量部門績效係著重於產品別之財務資訊，而產品別皆具相類似之經濟特性，每一產品別使用類似之製程生產，且透過集團統一之銷售方式銷售。故合併公司彙總為單一營運部門報導。另合併公司提供給營運決策者覆核之部門資訊，其衡量基礎與合併財務報表相同，故 108 年及 107 年 1 月 1 日至 6 月 30 日應報導之營運部門財務狀況、收入與營運結果可參照 108 年及 107 年 1 月 1 日至 6 月 30 日之合併財務報告。

眾福科技股份有限公司及子公司
為他人背書保證

民國 108 年 1 月 1 日至 6 月 30 日

附表一

單位：新台幣仟元

編號	背書保證公司名稱	被背書公司名稱	保證對象		本期最高背書保證餘額	期末背書保證餘額	實際動支金額	以財產擔保之背書保證金額	累計背書保證金額佔最近期背書保證最高額之比率	背書保證最高額(註)	屬母子公司對背書保證	屬子公司對背書保證	屬對大陸地區保	屬對大陸背書保證
			背書稱謂	關係										
0	眾福科技股份有限公司	眾福科技(蘇州)有限公司	透過 Data Image (MAURITIUS) Corporation 100%轉投資之子公司		\$ 31,600	\$ 31,060	\$ 4,084	\$ -	3.24%	\$ 766,401	是	否	是	是

註：最近一期財務報告淨值之 80%。

眾福科技股份有限公司及子公司
與關係人進、銷貨之金額達新台幣 1 億元或實收資本額 20% 以上

民國 108 年 1 月 1 日至 6 月 30 日

單位：新台幣千元

附表二

(進)公司之	銷貨公司	交易對象名稱	關係	交易		情形		交易之條件與一般交易之情形	授信及原	不同原因	應收(付)票據、帳款		備註
				(進)銷貨金	額	佔總(進)銷貨之比率(%)	授信期間				額	佔(付)款項之比率(%)	
眾福科技股份有限公司	眾福科技股份有限公司	眾福科技(蘇州)有限公司	子公司	加工費用	(\$ 555,027)	94	視其資金狀況決定	按約定價格	視其資金狀況決定		\$ 27,666	7	
眾福科技(蘇州)有限公司	眾福科技(蘇州)有限公司	眾福科技股份有限公司	母公司	加工收入	555,027	(95)	視其資金狀況決定	按約定價格	視其資金狀況決定		(27,666)	(14)	

註：加工費用係按佔總製造費用之比率計算。

眾福科技股份有限公司及子公司
 與子公司間業務關係及重要交易往來情形

民國 108 年 1 月 1 日至 6 月 30 日

附表三

單位：新台幣千元

編號	交易對象名稱	交易往來對象	與交易對象(註 1)	交易科目	往來		情形
					金額	條件	
0	眾福科技股份有限公司	眾福科技(蘇州)有限公司	1	應收關係人款項 委外加工費 兌換損失	\$ 27,666 555,027	註 2 及註 3 註 2	佔合併總資產或總營業收入之比率(%) 2%
1	眾福科技(蘇州)有限公司	眾福科技股份有限公司	2	銷貨收入 加工收入 進貨 應付關係人款項	(47,521) (48,888) (602,548) 48,888 27,666	註 5 註 4 註 2 註 4 註 2 及註 3	38% 3% 3% 41% 3% 2%

註 1：與交易人之關係分為以下二種：1.本公司對子公司、2.子公司對本公司

註 2：本公司銷售原料及半成品予眾福科技(蘇州)有限公司，經加工後再向該公司購入部分成品及半成品售予客戶，因其屬去料加工性質，故相關銷貨收入予以淨額表達，另相關應收款項相抵後，視眾福科技(蘇州)有限公司資金狀況收付。

註 3：係應收付互抵後之餘額。

註 4：係依未加工費匯率變動產生之匯兌損益。

註 5：於編製合併財務報告時，業已全數沖銷。

註 6：合併公司間業務關係及重要往來交易達 1,000 千元為揭露標準。

眾福科技股份有限公司及子公司
 被投資公司名稱、所在地區……等相關資訊
 民國 108 年 1 月 1 日至 6 月 30 日

附表四

單位：除另註明外，
 為新台幣仟元

投資公司名稱	被投資公司名稱	所在地區	主要營業項目	原	始	投	資	金	額	期	未	持	有		本	期	認	列	之	備	註				
													108年6月30日	107年12月31日								帳	面	帳	面
眾福科技股份有限公司	Data Image (MAURITIUS) Corporation DMC Components International, LLC	MAURITIUS 美國奧蘭多	投資業務 代理銷售業務	\$ 518,381	\$ 518,381						20,215	100	\$ 204,137	\$ 18,507	\$ 18,507	294				子	公	司			
				24,304	24,304						300	30	12,736	1,692								關	聯	企	業

眾福科技股份有限公司及子公司
與大陸被投資公司直接或間接經由第三地區所發生下列之重大交易事項，及其價格、付款條件、未實現損益及其他相關資訊

民國 108 年 1 月 1 日至 6 月 30 日

單位：新台幣仟元

附表六

大陸被投資公司名稱	交易類別	進金	銷貨		價格	交付	易條	條件	條件	應收(付)票款	未實現損益	備註
			金額	百分比								
眾福科技(蘇州)有限公司	銷貨	\$ 48,888	3%	按未加價格辦理	視其資金狀況決定	視其資金狀況決定	視其資金狀況決定	視其資金狀況決定	\$ 27,666	\$ -	(註)	
眾福科技(蘇州)有限公司	進貨(委外加工)	555,027	46%	依一般進貨價格辦理	視其資金狀況決定	視其資金狀況決定	視其資金狀況決定	視其資金狀況決定	-	-	(註)	

註：本公司銷售原料及半成品予眾福科技(蘇州)有限公司，經加工後再向該公司購入部分成品及半成品售予客戶，因其屬去料加工性質，故相關銷貨收入及成本予以淨額表達，另相關應收應付帳款相抵後，視其資金狀況收付，108年6月30日應收付帳款沖抵後之餘額。