

眾福科技股份有限公司 法人說明會

2026年3月25日

DATA IMAGE Corporation 眾福科技股份有限公司



CREATIVE | INTEGRATED | INNOVATIVE

總經理

俞思平 **Phil Yu**

業務處長

練相如 **Amy Lien**

研發資深處長

葉映湖 **Jackie Yeh**

財務長

顏正勤 **Danny Yen**

- 一、公司簡介
- 二、2025年第四季財務結果
- 三、營運概況及未來展望
- 四、Q&A

本次法說會提供之簡報包含前瞻性陳述，內容包含本公司財務狀況、未來擴張計劃及公司策略等訊息。此前瞻性陳述係基於本公司目前可得資訊對未來事件的期望和預測，儘管本公司認為該期望和預測具合理性，但此類前瞻性聲明涉及風險及不確定性。

鑑於這些風險、不確定性及假設，前瞻性事件可能不會發生，且本公司實際結果可能與這些前瞻性聲明中的預期存在重大差異。若因未來實際結果與預期狀況有重大差異，須公開更新或修改任何前瞻性陳述，本公司將不承擔此責任。

公司簡介

專注於戶外、耐候、強固型顯示器設計及生產服務，滿足全球客戶需求

成立年份 1997

台灣上市年份 2024
(股票代號 3168)

資本額 (NTD) 7.5億

員工人數 580+

全球佈局

製造基地：台灣、中國大陸

(越南)

銷售服務：全球 10+ 個據點

研發據點：台灣、中國大陸

2025年 營收
NTD 34.34 億(USD\$ 110M)

2024年 營收
NTD 34.18 億(USD\$ 107M)

地區別營收(2025年)
亞洲 34%
美洲 42%
歐洲 24%

2025年第四季財務結果

合併綜合損益表摘要 (季度)



單位：新台幣百萬元

	2025年第四季		2024年第四季		YoY		2025年第三季		QoQ	
	amt	g%	amt	g%	amt	g%	amt	g%	amt	g%
銷貨淨額	849	100%	795	100%	54	7%	881	100%	(32)	-4%
營業成本	(635)		(593)		(42)		(666)		31	
營業毛利	214	25%	202	25%	12	6%	215	25%	(1)	0%
營業費用	(139)	-16%	(129)	-16%	(9)		(139)	-16%	0	
營業淨利	76	9%	73	9%	3	3%	76	9%	(0)	0%
營業外收入及支出	7		4		3		5		2	
稅前純益	83	10%	77	10%	6	7%	81	9%	2	3%
稅後純益	66	8%	59	7%	7	13%	63	7%	3	4%
歸屬於母公司本期淨利：	50	6%	47	6%	3	7%	60	7%	(10)	-16%
基本每股盈餘(NT\$)(a)	\$0.67		\$0.60		\$0.07		\$0.78		-\$0.11	

合併綜合損益表摘要 (年度)

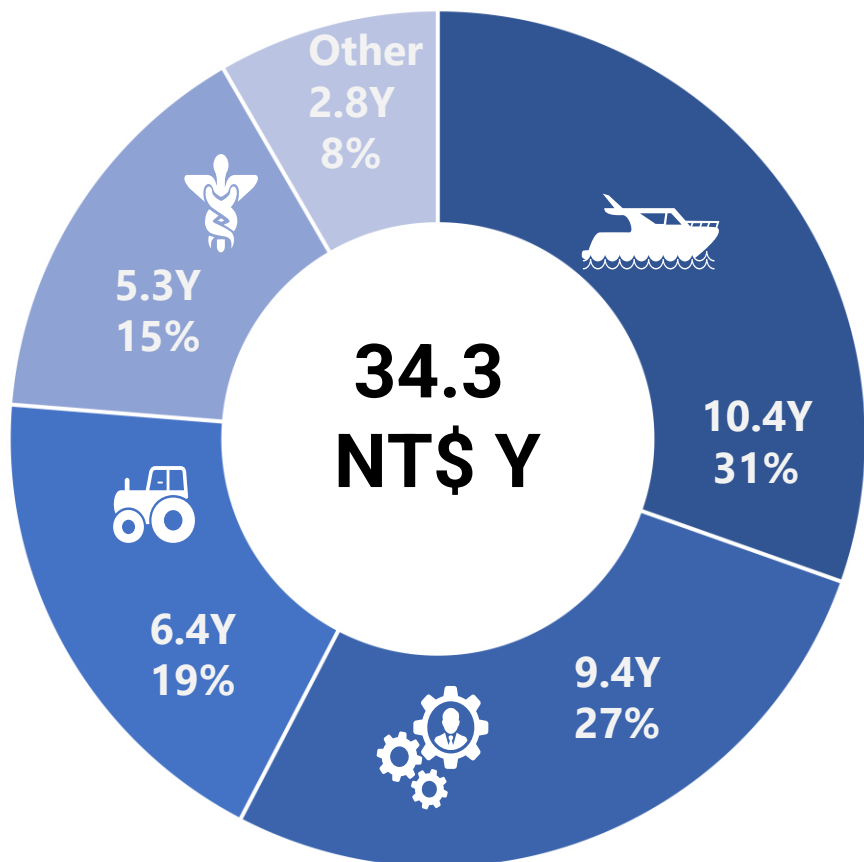


單位：新台幣百萬元

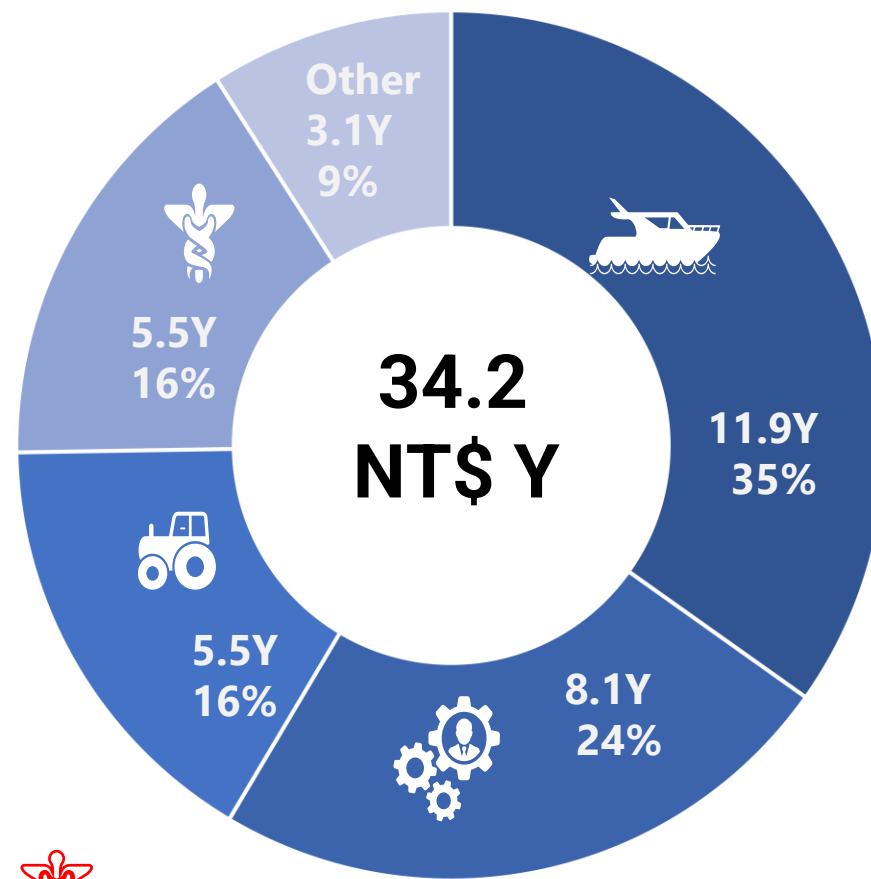
	2025年度		2024年度		YTD YoY	
	amt	g%	amt	g%	amt	g%
銷貨淨額	3,434	100%	3,418	100%	16	0%
營業成本	(2,577)		(2,563)		(14)	
營業毛利	857	25%	856	25%	2	0%
營業費用	(551)	-16%	(529)	-15%	(22)	
營業淨利	306	9%	326	10%	(20)	-6%
營業外收入及支出	2		6		(4)	
稅前純益	308	9%	332	10%	(24)	-7%
稅後純益	246	7%	271	8%	(25)	-9%
歸屬於母公司本期淨利：	200	6%	223	7%	(23)	-10%
基本每股盈餘(NT\$)(a)	\$2.61		\$2.93		-\$0.32	

(a)基本每股盈餘以加權平均流通在外股數計算

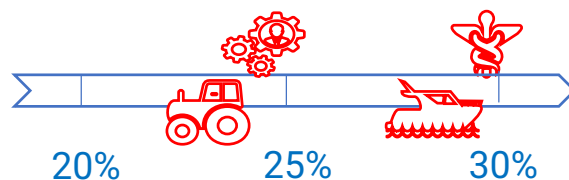
2025 營收%



2024 營收%



毛利率



合併資產負債表摘要



單位：新台幣百萬元

	2025.12.31		2025.09.30		QoQ		2024.12.31		YoY	
	amt	g%	amt	g%	amt	g%	amt	g%	amt	g%
現金及約當現金	1,025	28%	907	25%	117	13%	1,306	35%	(281)	-22%
應收帳款(含關係人)	741	20%	843	24%	(102)	-12%	710	19%	31	4%
存貨	679	18%	614	17%	65	11%	542	14%	137	25%
不動產、廠房及設備	770	21%	757	21%	13	2%	776	21%	(7)	-1%
資產總計	3,680	100%	3,563	100%	116	3%	3,754	100%	(74)	-2%
應付帳款	519	14%	532	15%	(13)	-2%	405	11%	115	28%
流動負債總計	1,043	28%	1,017	29%	26	3%	904	24%	139	15%
非流動負債總計	68	2%	73	2%	(4)	-6%	74	2%	(6)	-8%
權益總計	2,568	70%	2,474	69%	94	4%	2,776	74%	-208	-7%

	2025.12.31	2025.09.30	2024.12.31
應收帳款週轉天數	77	82	67
存貨週轉天數	86	81	81
應付帳款週轉天數	67	67	57
營運資金週轉天數	96	96	91
流動比率	244%	241%	289%
權益報酬率(年化)(a)	9%	9%	11%

(a)採年化稅後損益/平均權益總額

營運概況及未來展望



Marine
休閒航海
專業海事



Vehicle
特殊車輛
系統整合




Industrial
工業控制
系統整機



Medical
專業醫療
深耕技術

戶外 / 強固 / 耐候型 顯示模組 • 橫向擴展



光學貼合優勢
航海防水觸控技術



嵌入式 MCU平台
人機介面系統整合



Open-Frame Monitor
全天候觸控功能
區域調光



優化既有客戶經營
擴大醫療顯示器市占率
提供整合方案
精實製造、技術綜效


垂直整合 • 崁入式人機介面系統方案

專業鍍膜

光學貼合

區域調光

極端耐候



以光學貼合・先進觸控・系統整合為核心，拓展戶外強固型・耐候性・專業顯示模組系統



嵌入式MCU系統整合

整機散熱方案


FPD-Link 顯示模組

懸浮觸控

航海應用 FPD-Link 強固顯示方案



AC/DC 充電樁應用-結合 HMI and PID



休閒航海 專業海事

- 新開發航海產品
23" ~ 27" 客戶陸續完成驗證，
Q2 將開始挹注營收。
- 新水上儀表產品：
電動船、水上摩托車、魚探器產
品，設計中 & 客戶驗證樣品中。



特殊車輛

- 全地形車輛儀表：
7"~12"已通過第二階段驗證，
預計2026 H2量產。
- 產創計畫特殊車輛智能車表：
設計驗證進行中，
預計2026 H2 試產。



工業控制

- 大尺寸戶外訊息看板 PID
43" 55" 65" 驗證完成，開始批量出貨。
- 無人船控制台
22" 顯示器，正式開案。
- 無人機控制台
10" 顯示器，集團synergy 重點項目，正式開案。



專業醫療

- 大尺寸醫療顯示器
出貨數量逐步攀升，今年成長可期
- 標準品進入市場，成本具競爭力
Medical HMI 23.8" 21.5" 15.6"
Mini LED 32"
Surgical Display FHD/4K (43", 55" & 65")



Q&A

Thank You



We Think Outdoor . We Are Rugged

